

КАК ОТЛИЧИТЬ ПОДДЕЛКУ ОТ ОРИГИНАЛЬНОГО ТОНЕРА



Контрафакт и подделки — обратная сторона популярности и лидирующих позиций. Это объясняет почему расходные материалы KYOCERA стали подделывать в огромном количестве.

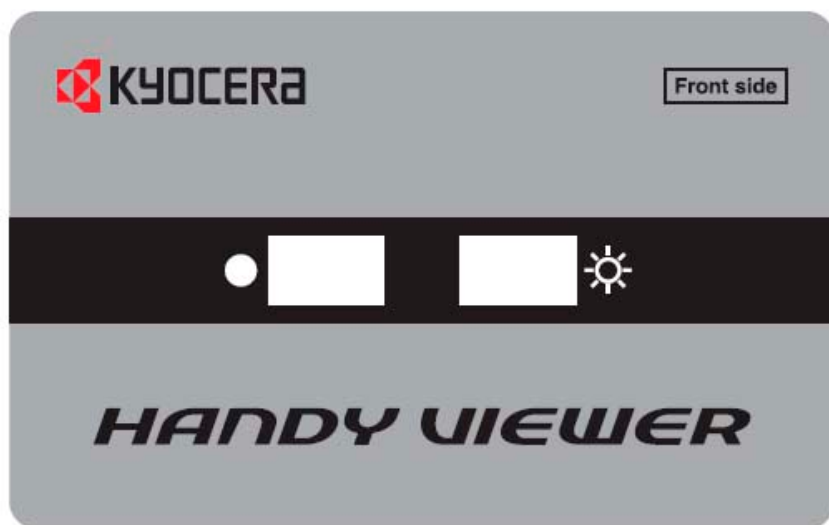
Контрафактные расходные материалы не могут повторить оригинал, они не соответствуют стандартам качества и безопасности, установленными KYOCERA. По своим характеристикам эти продукты уступают оригиналу и, как правило, это отражается на качестве печати, а так-же подобные расходные материалы наносят вред устройству из-за некачественных компонентов.

Опасайтесь подделок тонеров Kyocera. В условиях развития технологий, подделки становятся все более изощренными, и их все труднее отличить от оригинала. Узнать о том, как выявить подделку можете в нашей статье.

КАК ВЫЧИСЛИТЬ ПОДДЕЛКУ?


ГОЛОГРАММА

Для подтверждения оригинальности голограммы (Trustgram) необходимо использовать карточку Handy Viewer. Для получения карточки необходимо обратиться к дилеру из списка [авторизованных партнёров](#).



Голограмма с 2007 года

При использовании Handy Viewer голограмма Trustgram становится черной.



Голограмма с июня 2009 года

При использовании Handy Viewer голограмма Trustgram становится черной.



Защитная голограмма на коробке с тонером.

ОРИГИНАЛ



ПОДДЕЛКА



Примеры поддельных голограмм



Голограмма золотая, но должна быть черная при просмотре через Handy Viewer.



Голограмма синяя, но должна быть в этом цвете только при просмотре через Handy Viewer

УПАКОВКА

Обратите внимание на внешний вид и качество печати упаковки

ОРИГИНАЛ



Чистая печать, буквы хорошо читаемы и расположены в линию.

ПОДДЕЛКА



Нечеткая или размытая печать



Буквы хорошо читаемы и расположены в линию.



Дефис расположен неверно

КАРТРИДЖ

ОРИГИНАЛ



Равномерный цвет этикетки, чистая печать, буквы хорошо читаемы и расположены в линию.

ПОДДЕЛКА



Неравномерный фон, смазанная печать, разный шрифт, буквы и символы плохо читаемы

ОРИГИНАЛ



Двухцветный ярлык. Цвет лицевой стороны оранжевый, оборот – белый.

ПОДДЕЛКА



Лицевая и оборотная сторона одного цвета - оранжевая.

ИНДИКАТОР ЛОТА

Номер лота, показанный на этикетке упаковочной коробки тонер-картриджей, должен быть идентичен номеру лота, указанном на каждом контейнере с тонером.

В противном случае, высока вероятность подделки. Отсутствующая или вырезанная этикетка также выглядит крайне подозрительной.

ОРИГИНАЛ




ПОДДЕЛКА




РУКОВОДСТВО ПО УСТАНОВКЕ

ОРИГИНАЛ



Иллюстрированное руководство по установке на белой бумаге высокого качества.

ПОДДЕЛКА



Газетная бумага низкого качества. Отсутствует руководство. Вложен второй предупредительный лист.

СТОИМОСТЬ

Для того, чтобы защитить вас от покупки контрафактных расходных материалов, компания KYOCERA Document Solutions разместила на своём сайте страницу с рекомендованными ценами на оригинальный тонер. С уровнем этих цен вы можете ознакомиться [здесь](#). Если вам предлагают приобрести тонеры ниже рекомендованной цены, то такое предложение должно вызвать у вас подозрение об оригинальности тонера.

Обращая внимание на эти признаки, вы обезопасите себя от покупки подделки.